

Trektellingen in Nederland in 2013

Jaarverslag Trektellen.nl

Fred Hustings
Gerard Troost
Arjan Boele



Trektellers op Breskens kleumend op 23 maart, typerend voor het ongewoon koude voorjaar van 2013 (Pieter Dhaluin).

Colofon

Tekst: Fred Hustings

Figuren en database: Gerard Troost

Fotoredactie: Arjan Boele

Citeren als: Hustings F., Troost G. & Boele A. 2014. Trektellingen in Nederland in 2013 (Jaarverslag Trektellen.nl). Trektellen.nl/Sovon Vogelonderzoek Nederland, Nijmegen.

Inleiding

Trektellen is *hot* onder vogelaars. In Nederland besteden tellers tegenwoordig tienduizenden uren per jaar aan het observeren en noteren van zichtbare vogeltrek vanaf een vast punt. Een aantal dat zelfs in de beste tijd van de in de jaren tachtig en negentig populaire Landelijke Werkgroep Trektellen (LWVT) in de verste verte niet gehaald werd. Dit is sterk bevorderd door het ontstaan van de website trektellen.nl, waarop telgegevens gemakkelijk ingevoerd en bekeken kunnen worden.

Gegeven de enorme hoeveelheid gegevens in de database wordt er betrekkelijk weinig gedaan met de resultaten van de trektellingen. Regionale groepen maken soms overzichten en een enkeling wijdt zich aan de uitwerking van een opvallend trekverschijnsel, in gedrukte vorm of via een weblog. Landelijke jaaroverzichten ontbreken tot op heden.

Hieronder wordt een poging gedaan om dit laatste te doorbreken met een beknopt overzicht van 2013. Iets dat wellicht een traditie zou kunnen worden? Het vat een aantal opmerkelijke gebeurtenissen samen, zonder de pretentie volledig te willen zijn (zie ook bijlage 2 en 3). Het is samengesteld op basis van de trekteldatabase, aangevuld met informatie uit Natuurberichten (www.natuurbericht.nl), weblogs van trektelposten (vooral www.ketelbrug.nl), overzichten in de waarnemingenrubriek van Dutch Birding en enkele artikelen in regionale tijdschriften. Voor details wordt uiteraard verwezen naar www.trektellen.nl

Met dank aan alle trektellers voor het invoeren van hun tellingen en Rinse van der Vliet en Kees Koffijberg voor suggesties bij een eerste concept.

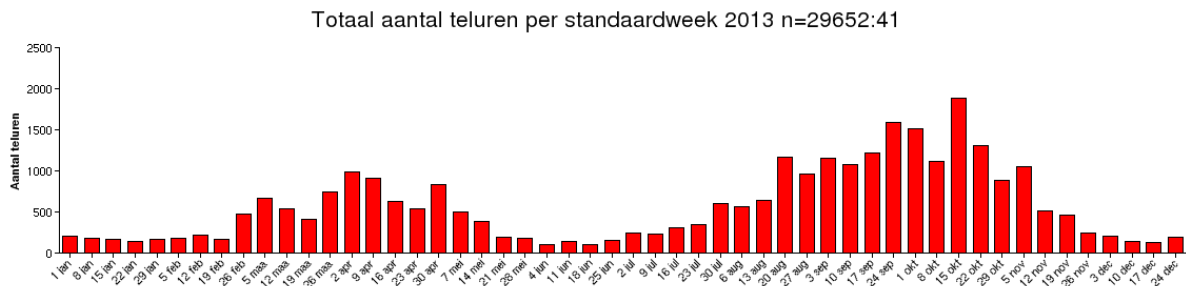


Er werden in 2013 veel Kieviten genoteerd. In het voorjaar werd een eerste trek golf gevolgd door terugkerende vogels na de hernieuwde inval van vorst en sneeuw. Begin april, duidelijk later dan gebruikelijk, trok de massa richting noordoost. In het najaar leverde vooral 19 oktober fraaie aantallen op. Dordtse Biesbosch, 5 maart 2013 (Hans Gebuis).

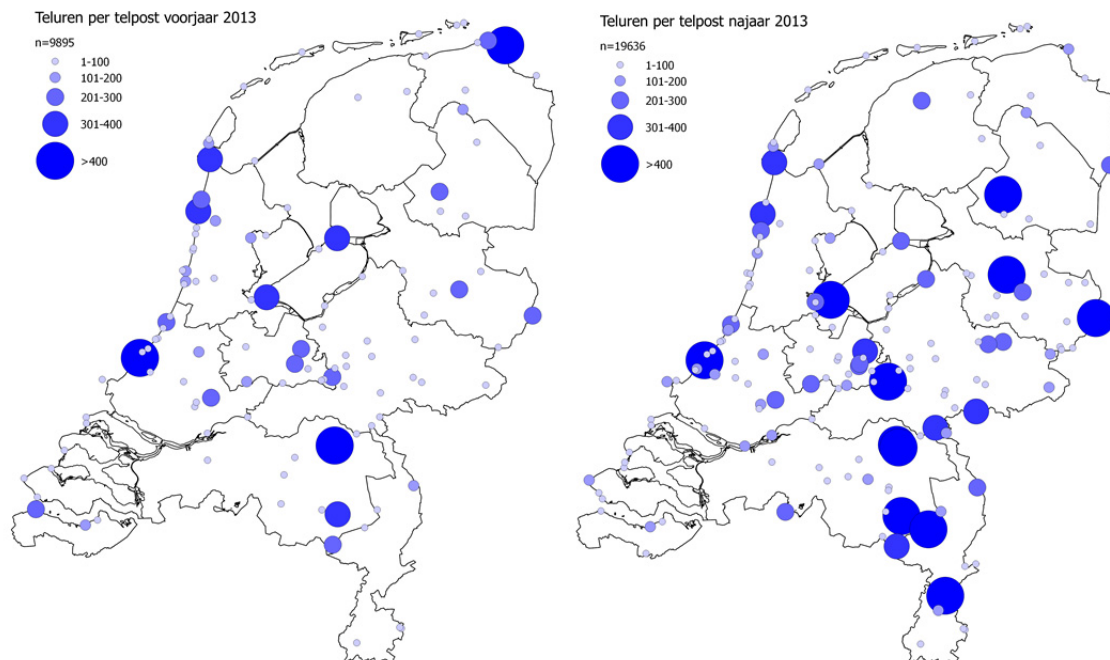
Trektellen in 2013

In 2013 voerden de trektellers bijna 30.000 teluren in. Dit aantal is redelijk vergelijkbaar met de voorgaande vijf jaren, maar (veel) hoger dan daarvoor. De meeste teluren werden uiteraard gemaakt in het voorjaar en najaar, met dips veroorzaakt door de weersomstandigheden zoals ongewoon koud weer in de tweede helft van maart (figuur 1). Pieken tijdens de hoofdtrektijden hangen samen met goed weer en vrije dagen.

Trektelposten zijn tegenwoordig in het hele land te vinden (figuur 2). De telposten die de meeste uren in 2013 maakten, liggen vooral aan de Hollands-Zeeuwse kust, in het IJsselmeergebied en in de zuidoostelijke helft van het land. Zulke telposten zijn vaak al jarenlang in touw, soms zelfs al meer dan een halve eeuw zoals in de Kennemerduinen.



Figuur 1. Aantal getelde uren per standaardweek in 2013 (totaal = 29.665 uur 41 minuten).



Figuur 2. Bezette trektelposten in 2013, met indicatie van aantal teluren. Links voorjaar (1 januari-15 juni), rechts najaar (16 juni-31december).

Resultaten

Hieronder worden enkele resultaten in 2013 beknopt besproken. Omdat de weersomstandigheden van grote invloed op het trekverloop zijn, komen deze kort aan bod. In Bijlage 1 zijn enkele kengetallen opgenomen. Alle weersgegevens zijn ontleend aan www.knmi.nl.

Januari-februari

Koud einde van de winter

Januari begon zoals december was geëindigd: zacht. Maar dat veranderde rond de tiende met de komst van een vorstperiode. Deze kende 12 ijsdagen (maximum temperatuur onder nul), vorst tot -18°C en regelmatige (maar niet zeer zware) sneeuwval. Eind januari en begin februari was er een dooiperiode, waarna rond de zesde februari opnieuw vorst inzette. Deze nieuwe vorstaanval hield tot het eind van de maand aan. Al met al verliep de winter vrij koud, net als de vorige drie winters.

Voor zover er in januari wat van trek te merken was, bleef dat in hoofdzaak beperkt tot de Noordzeekust. Als nasleep van de enorme aantallen Roodkeelduikers in november-december 2012 werden er in de eerste drie weken van januari nog steeds opvallende verplaatsingen geregistreerd. Bij Camperduin, De Vulkaan-Den Haag, Scheveningen en Westkapelle liepen de dagtotalen op tot 2800-3800. Ook Drieteenmeeuwen waren nog steeds talrijk, met bijvoorbeeld 5710 langs Egmond aan Zee op 5 februari. De bizarre stroom Alk/Zeekoeten van december was nog steeds niet opgedroogd. Langs De Vulkaan passeerden op vier dagen tussen 2 en 13 januari meer dan 5000 exemplaren, in totaal bijna 30.000. Dat het op sommige dagen druk was met langsvliegende Futen en Aalscholvers typeert de toename van deze (en andere) viseters voor de Hollandse Kust sinds een jaar of tien.

De in de kustpolders van West-Vlaanderen overwinterende Kleine Rietganzen trokken ditmaal nog vroeger weg dan andere jaren. Op 2 januari vlogen er 10.830 langs Westkapelle in forse groepen en in een breed front, reikend van de zee (relatief weinig) tot ver boven land. Van deze wegtrek kregen ook de trektellers op De Vulkaan (3170) en Savoy-Katwijk (1740) een deel mee. De vroege wegtrek past binnen het patroon van de afgelopen jaren, waarin Kleine Rietganzen in het najaar steeds langer blijven hangen in Denemarken, korter in Friesland verblijven en vroeger in de winter vanuit de Vlaamse overwinteringsgebieden wegtrekken.

De overige verplaatsingen deze maanden betroffen onder meer tientallen Blauwe Kiekendieven (een reactie op sneeuwval), Kleine en Grote Jagers, Strandleuweriken en IJsgorzen, naast enkele honderden Fraters en Sneeuwgorzen (merendeels in Groningen).

Het zachte begin van februari leidde tot noordwaartse trek van Kolganzen met o.a. 29.000 over Kamperhoek op 3 februari, waarvan de helft binnen een kwartier. Ook Kieviten, Veldleuweriken, Kramsvogels, Spreeuwen en Sijzen vertrokken in noemenswaardige aantallen richting de broedgebieden. Dat bleek voorbarig, gezien de hernieuwde winterse perikelen wat later in de maand. Vooral Kieviten kwamen toen spoorlags terug.



Blauwe Kiekendief langs De Vulkaan, 16 januari 2013 (Sjaak Schilperoort).

Maart-mei

Zeer koud voorjaar

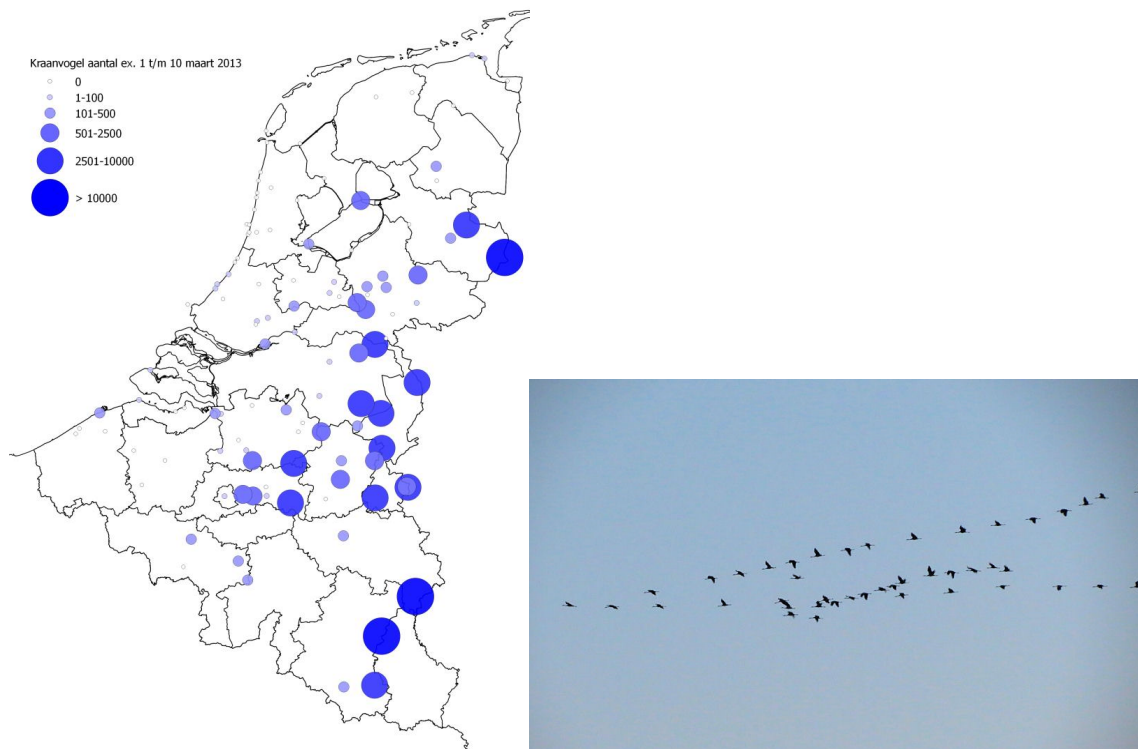
Begin maart leek de lente aangebroken met een serie fraaie dagen en zuidelijke stromingen. Dat was schijn, want wat volgde was het koudste voorjaar in ruim 40 jaar. De temperaturen bleven drie maanden op rij veel te laag. Vooral in maart was het bar en boos. Een oostelijke stroming voerde droge koude lucht aan uit Rusland. De temperaturen bleven op sommige dagen 5-10 graden beneden het langjarig gemiddelde en de gevoelstemperatuur was door de combinatie van harde wind en lage temperaturen (soms meer dan 10 graden vorst) ronduit Siberisch.

Dat koude weer zette zich in april aanvankelijk voort. Na de eerste week, en speciaal halverwege de maand, diende zich eindelijk een weersverbetering aan en liepen de temperaturen voor het eerst op tot boven de 20°C. Die periode hield aan tot in de eerste decade van mei. Daarna gingen de temperaturen opnieuw onderuit en tot het eind van mei bleef het opmerkelijk koel voor de tijd van het jaar. Slechts 10,4° C op 23 mei (in geen 30 jaar vastgesteld): dat zegt genoeg.



Breskens in de sneeuw op 24 maart 2013, een ongewone aanblik voor dat tijdstip en die locatie (Sjaak Schilperoort).

Snel oplopende temperaturen en een naar zuidelijke richtingen draaiende wind waren begin maart het startsein voor een uittocht van verschillende vogelsoorten. Op 2 maart verlieten veel Toendrarietganzen het land, met een recordaantal van 8559 over De Hamert bij Bergen Lb. Een dag later passeerden 478 Kleine Zwanen telpost Geestmerambacht bij Alkmaar; de helft trok rond het middaguur door. Op 5 maart deden onder meer Veldleeuwerik (4792 langs Noordkaap Gr) en Sijs (1717 Breskens en 914 Hazewater Amersfoort) het goed. Ook een golf Kieviten kwam door. Ronduit spectaculair was de trek van vele tienduizenden Kraanvogels. Gezien radarbeelden betrof het grotendeels vogels die rechtstreeks vanuit Zuidwest-Frankrijk kwamen en door zuidoostenwinden boven ons land verzeild raakten. De trek golf deed op 3 maart vooral Zuidoost-Nederland aan, op 4 en 5 maart ook andere delen van het land, al bleef het zwaartepunt in de zuidoosthoek liggen. Verschillende telposten zagen duizenden Kraanvogels overkomen, met de 8335 (waaronder een groep van 1800) op telpost Oelemars bij Denekamp Ov op 5 maart als hoogste aantal. Opvallend was ook een eerste doortrekgolf van Koolmezen, met fraaie aantallen tot 420 (Groote Peel) en 349 (Hoekse Sluis, Bergambacht ZH) op 8 resp. 7 maart. Pimpelmezen deden daar nauwelijks voor onder, met dagtotalen van 368 (Breskens, 5 maart) en 349 (Margarethapolder Terneuzen, 8 maart).



Figuur 3. Kraanvogel. Doortrekverloop (aantallen per telpost) van 1-10 maart 2013 in de Benelux. Foto: Kraanvogels boven de Oelemars bij Losser, Twente, 4 maart 2013 (Sander Wansing).

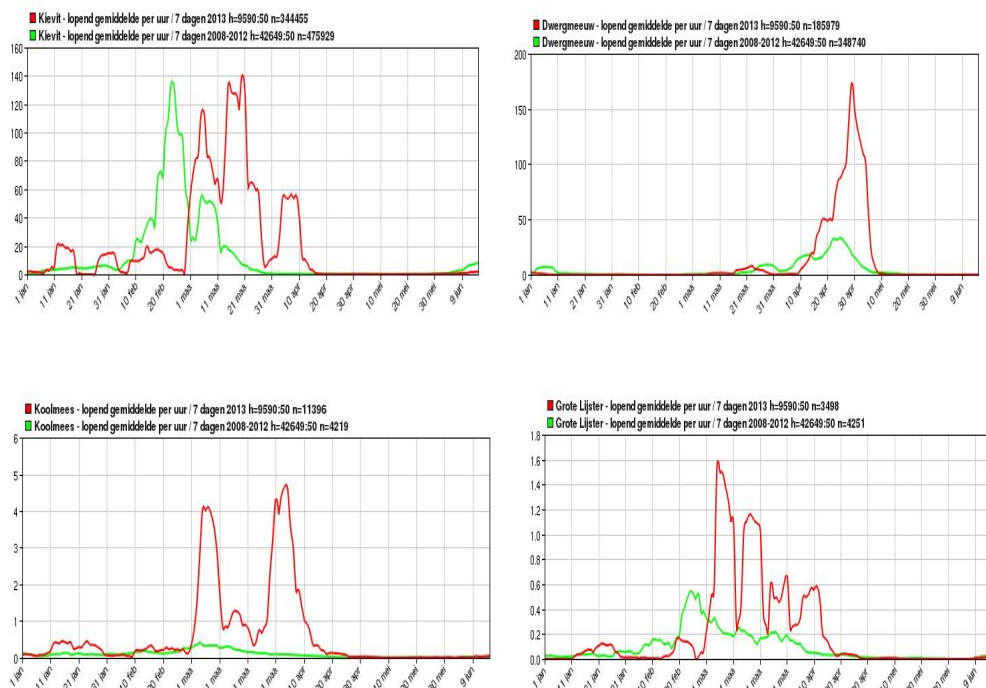
De hernieuwde inval van winterweer na dit fraaie begin van de maand zorgde voor een verwarrend trekbeeld. Aanvankelijk probeerden allerlei vogelsoorten ondanks de zakkende temperaturen nog in noordoostelijke richtingen te komen; het leverde bijvoorbeeld op 17 maart met een naar zuidoost gedraaide wind op Kamperhoek goede trek op van Rietgorzen (865), terwijl op 18 maart 20.148 Kieviten de nog besneeuwde Noordkaap passeerden (plus liefst 194 Sneeuwgorzen). Aanhoudende kou en sneeuwval in de laatste decade van maart (de koudste in een eeuw), vooral ook ten oosten van ons land, zorgde voor terugtrek van vele duizenden Kieviten. Sommige soorten, waaronder Kleine Mantelmeeuwen, lieten zich echter niet van de wijs brengen en ook Boerenzwaluwen vertoonden zich vanaf eind maart. De eerste Bruine Kiekendieven, vermoedelijk vooral Nederlandse en Noord-Duitse broedvogels, liepen evenmin vertraging op en waren zelfs wat talrijker dan een jaar eerder (32 en 37 ex. langs De Vulkaan en Kamperhoek, 27 resp. 29 maart). Het suggereert dat ze in goede conditie vertrokken waren uit overwinteringsgebieden in de Sahel, waar het relatief nat was in de winter. De eerste dagen van april waren nog koud en leken weinig gunstig voor massale verplaatsingen. Die waren er echter wel degelijk, met name boven zee. Er trokken tienduizenden Roodkeelduikers langs (6372 op 3 april langs Camperduin). Ook de aantallen Alk/Zeekoeten explodeerden, met alleen al langs Camperduin 5141 trekkers bij dagelijkse tellingen tussen 1 en 6 april. Afgaande op de vogels die dichtbij passeerden was het aandeel Alken hoog, oplopend tot 303 op 3 april te Scheveningen. Koolmezen (daarvan vele met een afwijkende 'tswie-wie-wie' roep), die een paar maanden eerder massaal in zuidwestelijke richting waren langsgeslagen, trokken nu in noordoostelijke richtingen. De aantallen (797 Kamperhoek, 2 april) waren uitzonderlijk voor het voorjaar, wanneer normaliter amper iets wordt gemerkt van terugtrekkende mezen.

Dat er veel trek was tegengehouden door de lage temperaturen en tegenwinden, bleek met name tussen 6-9 april. Een weersverbetering zorgde voor een ware trekexplosie. Het leverde magistrale doortrek op van soorten waarvan de piek normaliter eind maart voorbij is. Voor het voorjaar ongekende zwermen Spreeuwen suisdan langs op 7 april, niet alleen op stuwingspunten als de Kamperhoek (41.097) en de Noordkaap-Groningen (24.220), maar ook elders zoals op De Hamert (21.525). Andere soorten met een verlate doortrekpiek waren Kolgans (maximum 32.772 bij Oelemars

op 7 april), Smient (24.701 bij Kamperhoek op 7 april; zie kader), Kokmeeuw (22.046 langs Eemshaven, 9 april) en Houtduif (7-9 april, aanvankelijk alleen Zuidoost-Nederland, later ook in het midden en noordoosten van het land, maximum 17.781 Eemshaven, 9 april).

Kenmerkend voor het voorjaar van 2013 was ook het doortrekverloop van Grote Lijster, met geprononceerde pieken begin maart (max. 320 Parnassia 8 maart, normaal tijdstip) en begin april (210 Kamperhoek 9 april, laat).

Het waren gouden dagen op Breskens, waar de toch al scherpe dagrecords van o.a. Blauwe Reiger, Lepelaar, Kleine Plevier en Groenling sneuvelden. Vooral 9 april was memorabel, met ruim 125.000 trekkers in 111 soorten en ongewone taferelen. Zo was er de hele dag waanzinnige trek van Tjiftjaffen door het helm langs de telpost of de karrenvelden benedendijks. Ze trokken vaak in groepjes tot een vijftal en het totaal liep op tot 511 exemplaren. Bij deze soort zullen overigens ook ongunstige omstandigheden in Zuidwest-Europa, waar het hevig geregend had (nieuw neerslagrecord in Spanje), geleid hebben tot een verlate doortrek. De passage op Breskens van een regenfont zorgde op deze nogal dulle dinsdag voor kortstondig hevige trek van Vinken (totaal 71.640). Na het wegtrekken van de lage bewolking verdampte dat verschijnsel even snel als het ontstaan was, doordat de trek zich weer op grote hoogte afspeelde. De bijna 27.000 (De Hamert, 6 april) en 23.000 Vinken (Loozerheide-Weert, 8 april) enkele dagen eerder zijn trouwens ook vermeldenswaard.



Figuur 4. Seizoensverloop (ex./uur, 7-daags lopend gemiddelde) in voorjaar 2013 van Kievit, Dwergmeeuw, Grote Lijster en Koolmees.

[Intermezzo]

Massale wegtrek van Smienten

De ochtend van 7 april begon op Kamperhoek met een gesloten wolkendeck, matig zicht en niet meer dan een zuchtje wind. Geen ideale trekomstandigheden, maar het betekende een welkome afwisseling na een periode met lage temperaturen en stevige tegenwind. Vanaf het begin vlogen er flink wat vogels, in het bijzonder Spreeuwen en Kokmeeuwen (41.000 resp. 9824, beste voorjaarsdagen ooit op deze telpost), Kolganzen en Stormmeeuwen. Pas om half zeven 's avonds steeg er een groep van 270 Smienten nabij de brug op. Dit vormde de inleiding tot een fascinerend spektakel: de start van massale nachtelijke wegtrek.

Door de inmiddels heldere lucht waren de wegtrekkende vogels tot op 13 km te zien. Ze leken bijna allemaal uit de regio Waterland NH te komen, stegen in wanordelijke groepen langzaam op maar namen op grote hoogte lijn- en V-vormige formaties aan. Een groot deel kwam over de telpost heen en in totaal werden (tot 20:50 u, zonsondergang rond 20:30 u) 24.701 Smienten in 129 groepen geteld. Alleen vorsttrek in de strenge winter van 1978/79 leverde ooit een hoger aantal trekkende Smienten op (ruim 28.000 op 30 december langs Scheveningen).

Het fenomeen van de wegtrek bleek ook zichtbaar op de radar van de Koninklijke Luchtmacht. Radarbeelden bevestigden dat de Smienten uit de regio Waterland kwamen en zo lang mogelijk de kustlijn van de nieuwe polders volgden, met een verdichting van de trek ter hoogte van Kamperhoek. Vervolgens sloegen ze af naar oost, via het Ketelmeer, of naar noord; deze laatste vogels volgden de kustlijn van de Noordoostpolder via Urk naar Lemmer. De Smienten vlogen met een geschatte snelheid van 60-80 km/uur. Rond 21:00 u was de stroom vanuit Waterland ook op de radar opgedroogd.

Zo werd de wegtrek van Smienten uit het overwinteringsgebied vastgelegd via een unieke samenwerking tussen trektellers en radarbeelden.

(Samenvatting op grond van verslag van Mervyn Roos & Hans van Gasteren op http://www.ketelbrug.nl/Dagboek%202013/frame_dagboek_2013.htm).

In vergelijking met al dit geweld viel de trek later in april en in mei wat tegen. Zo bleef sterke trek van verschillende roofvogels, gele kwikstaarten, Boompieper en andere soorten uit door het ontbreken van krachtige (zuid)oostenwinden. Krenten als Roodpootvalk en Ortolaan waren dun gezaaid. Op Breskens was 2 mei echter nog een mooie steltloperdag met een record aantal Groenpootruiters (895), 11 Morinelplevieren en ander moois.

Boven zee was er in mei nog veel te beleven. Om Dwergmeeuwen te zien, was het een prima seizoen. Nadat er in april al een fikse stroom gepasseerd was (10.729 langs Egmond aan Zee op 21 april), kwam het op 1 en 2 mei tot een hernieuwde uitbarsting. Alleen al bij Camperduin ging het om bijna 44.000 trekkers. Na de structurele vervroeging van de voorjaarstrek in de afgelopen decennia was de timing nu weer ongeveer zoals enkele tientallen jaren geleden.

Zwarte Zee-eenden waren uitzonderlijk talrijk voor de tijd van het jaar, althans op Hoornderslag, Texel. Hier zagen de tellers zich geconfronteerd met “beestachtige aantallen” met van 13-19 mei dagelijks 16.000-51.000 ex. naar zuid vliegend, in duizelingwekkende groepen. Het zal (voornamelijk) gaan om correctievluchten en niet om echte zuidwaartse trek, maar toch. Er werden ook honderden Grote Zee-eenden per dag gezien, waar er normaliter maar enkele tientallen in deze tijd van het jaar figureren.



Grote groepen Zwarte Zee-eenden voor de kust van Texel. Hoornderslag, Paal 6, 16 mei 2013 (Kees Camphuysen).

Juni-augustus

Eindelijk zomer

In juni leek het er nog niet op dat het nog zomer zou worden: het was de zesde maand op rij waarin de temperaturen beneden het langjarig gemiddelde bleven. Iets dat sinds 1985 niet meer was voorgekomen.

Maar daarna werd de shade ingehaald. Vooral juli was warm, met een heuse hittegolf van de 21^e tot en met 27^e; het was de op zes na warmste julimaand in ruim een eeuw. Dat warme weer hield begin augustus aan, met op 2 augustus de hoogste temperatuur van het jaar (36,9°C in Arcen). De rest van de maand verliep wisselvalliger en minder extreem.

De trek in juni en juli verliep rustig, op de gebruikelijke bewegingen van steltlopers, meeuwen, sterns, Gierzwaluw, Huiszwaluw en Spreeuwen na. Veel van de trek in deze tijd onttrekt zich aan onze waarneming doordat ze 's nachts plaatsvindt en er ook weinig getrekteld wordt. Zo suggereert zenderonderzoek dat een groot deel van onze Grutto's al in juni wegtrekt. Van tien zendervogels verbleven er half juli al vijf in Afrika bezuiden de Sahara en vier in Zuid-Spanje; slechts één zat er nog in Nederland.

Dat Kruisbekken, voor het eerst sinds jaren, weer flink in beweging kwamen, was half mei al duidelijk. De aantallen namen in juni en vooral juli sterk toe, om in augustus tijdelijk in te zakken. Gezien massieve doortrek op Falsterbo (Zuid-Zweden) lijkt een Noord-Europese oorsprong voor de hand te liggen, maar een (gedeeltelijke) herkomst uit Oost-Europa is even goed mogelijk.

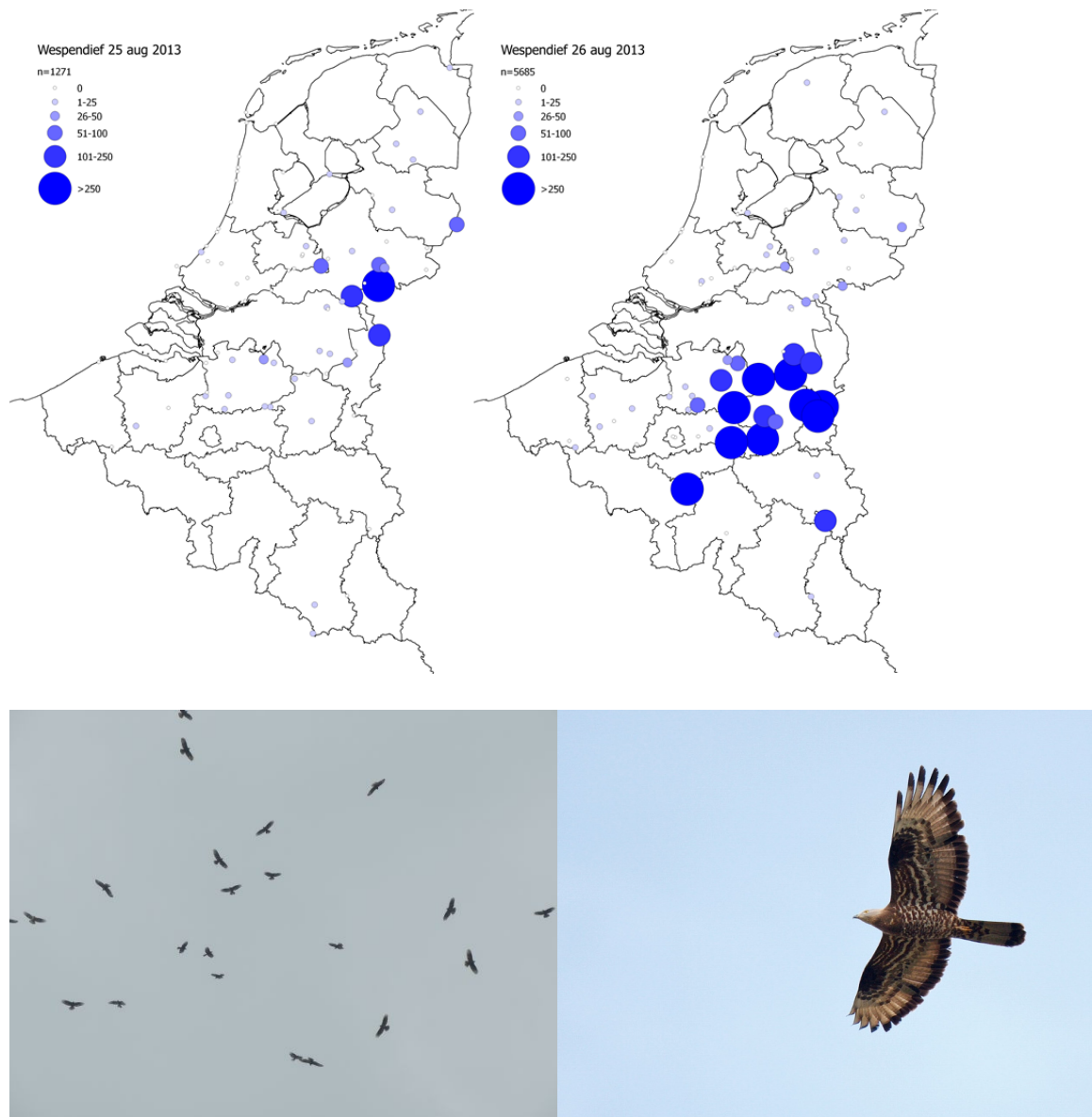
In de laatste dagen van juli en begin augustus nam het volume van de sternentrek toe. Telposten langs de Hollandse kust registreerden tot duizenden Visdieven/Noordse Sterns. Een constante stroom van in totaal ruim 12.000 Grote Sterns (de meerderheid richting ZW) passeerde op 10 en 11 augustus telpost Pad van Zes op Vlieland. Reuzensterms begonnen te verkassen van de Friese en Groningse pleisterplaatsen naar het IJsselmeer, en vandaaruit richting Afrika. Dat leverde ook enkele waarnemingen op trektelposten op, waaronder 17 over Ketelbrug op 25 augustus.

Eind augustus piekte ook de wegtrek van Purperreigers. In de avond van 26 augustus passeerden 266 ex. de telpost in de Dordtse Biesbosch en 240 De Gorzen bij Ridderkerk. Het zal overigens deels dezelfde vogels betreffen.



Purperreigers op trek boven de Dordtse Biesbosch, 26 augustus 2013 (Bas Verhoeven). De wegtrek van deze soort wordt goed geregistreerd. Een publicatie hierover verscheen in Limosa 86(2): 68-79.

Min of meer onverwacht werd de zuidoostelijke helft van Nederland getraceerd op ongekende trek van Wespddieven. Onverwacht omdat er in de voorgaande dagen geen opvallende trek over Falsterbo had plaatsgevonden. Wespddieven zijn echter krachtige vliegers die wel vaker Scandinavië verlaten buiten de flessenhals van Falsterbo om. Het is dan ook aannemelijk dat het (voornamelijk) om Scandinavische Wespddieven ging die op 25 augustus plotseling opdoken in een strook van Twente tot Noord-Limburg. Daar stakte de trek door een vanuit oost intrekend regenfront, dat vermoedelijk ook de aanjager was geweest van deze trek golf. De volgende dag, 26 augustus, gingen de Wespddieven vroeg op de wieden en passeerden vette aantallen vooral de telposten in een enkele tientallen kilometers brede strook in Midden- en Zuid-Limburg en het zuidoosten van Noord-Brabant. Dagtotalen van 705 (Loozerheide-Weert) en 575 (Aan de Majoor-Koningsbosch) Wespddieven waren in ons land niet eerder opgetekend. Een tweede doortrekkie, op 6 september, werd wel in de Ardennen opgemerkt maar deed Nederland nauwelijks aan.



Figuur 5. Wespddief. Doortrek (aantallen per telpost) op 25 en 26 augustus 2013 in de Benelux. Foto: Wespddieven boven de Eltenberg, 25 augustus 2013 (Edwin Witter) resp. laag passerende adult, Aan de Majoor, Koningsbosch, 26 augustus 2013 (Ran Schols).

September-november

Natte en zachte herfst

Het neerslagtekort dat in de warme zomermaanden was ontstaan, werd voortvarend weggewerkt. De herfst van 2013 kwam op plaats vijf in de lijst van natste najaren ooit. Vooral begin september (na enkele mooie dagen), half oktober (code oranje uitgegeven door KNMI voor delen van West-Nederland) en begin november waren regenrijk.

De temperaturen bleven relatief hoog, met begin september zelfs nog tropische waarden en de eerste vorst pas op 11 november. Op 28 oktober veroorzaakte een stormdepressie een (zeer) zware storm uit WZW, oplopend tot 11 Beaufort in het Waddengebied. Zo'n snelheden waren sinds januari 1990 niet meer gemeten.

Net als in augustus werden er nog relatief veel trekkende Zwarte Ooievaars gezien, met name in het zuidoosten. Het leverde een (nipt) nieuw dagrecord op van 17 ex. op 13 september over De Grootte Peel (was 16 in 2011 over Loozerheide).

De invasie van Kruisbekken kreeg na een stille periode weer een impuls vanaf half september. Het lukte de soort zowaar om met zo'n 2500 ex. de top tien te halen op de Euro Birdwatch van 5 oktober. Het record werd gezet door de telposten Hazewater bij Amersfoort en Kwinteloijen bij Veenendaal, waar op 5 oktober 597 resp. 589 Kruisbekken voorbij raasden. Dat is overigens 'maar' de helft van het dagrecord op De Vulkaan in 2005 (1146 op 15 juni). De opleving in de kruisbekkentrek leverde ook veel speculaties op over Grote Kruisbekken. Het bleek niet eenvoudig om Kruisbek en Grote Kruisbek te onderscheiden aan de hand van geluiden, laat staan in de vlucht. In totaal werden er op diverse locaties in Nederland tot enkele tientallen Grote Kruisbekken met zekerheid pleisterend vastgesteld. De trekwaarnemingen zijn lastig te beoordelen.

Koolmezen trokken in oktober goed door, al haalden ze niet het niveau van een jaar eerder. Aantallen van 957 (Ketelbrug, 26 oktober) en 492 (Aan de Majoor, Koningsbosch) mogen er echter zijn. Het najaar verliep verder zonder opvallende influxen, in tegenstelling tot een jaar eerder toen ook Pimpelmees, Zwarte Mees, Keep en Gaai talrijk waren. Hoewel...de verschijning van zo'n 35 Zwarte Ibissen in ons land is natuurlijk wel degelijk het gevolg van een influx. Ook enkele trektelposten onderschepten deze soort, waaronder 8 ex. over De Horde bij Lopik op 26 oktober.



Groepje Zwarte Ibissen in de vroege ochtend van 26 oktober 2013 over De Horde, Lopik (Arjan Boele).

Ganzen waren er dit najaar vroeg bij. De aankomst van Kolganzen begon vanaf 24 september en op 30 september werden er ruim 163.000 geteld, de meeste benoorden de Grote Rivieren en met een dikke 27.000 over Ketelbrug. Een zo vroege en massale aankomst is bijzonder, al bestaat er al enkele tientallen jaren een tendens dat Kolganzen vroeger in het najaar arriveren. De vervroeging heeft vermoedelijk te maken met het ongeschikt worden van tussenstopgebieden in Rusland, waardoor de Kolganzen sneller vanuit de broed- naar de overwinteringsgebieden trekken. De timing van de aankomst wordt uiteraard ook bepaald door de weersomstandigheden. Zo valt de aankomst bij ons eind september 2013 samen met straffe noordoostenwinden in het hele gebied tussen Nederland en Finland (mogelijk nog oostelijker). In combinatie met helder zicht was dit uitermate gunstig voor een snelle trekvlucht.

Net als een jaar eerder was 19 oktober een geweldige trekdag. Na enkele dagen met harde wind, regen of mist was de trekonrust blijkbaar flink opgelopen. Het ideale trekweer op die zaterdag - licht bewolkt, rustig - bracht ware cohorten op de vleugels. In heel Nederland werden drie miljoen trekvogels geteld. Het talrijkst waren Houtduif (972.000, voornamelijk langs de oostrand), Vink (930.000, zowel Hollands-Zeeuwse kusten als ZO-Nederland), Spreeuw (550.000, vooral Hollands-Zeeuwse kust), Veldleeuwerik (150.000, overal ten zuiden van de lijn Haarlem/Enschede) en Kievit (123.000, vooral binnenland).

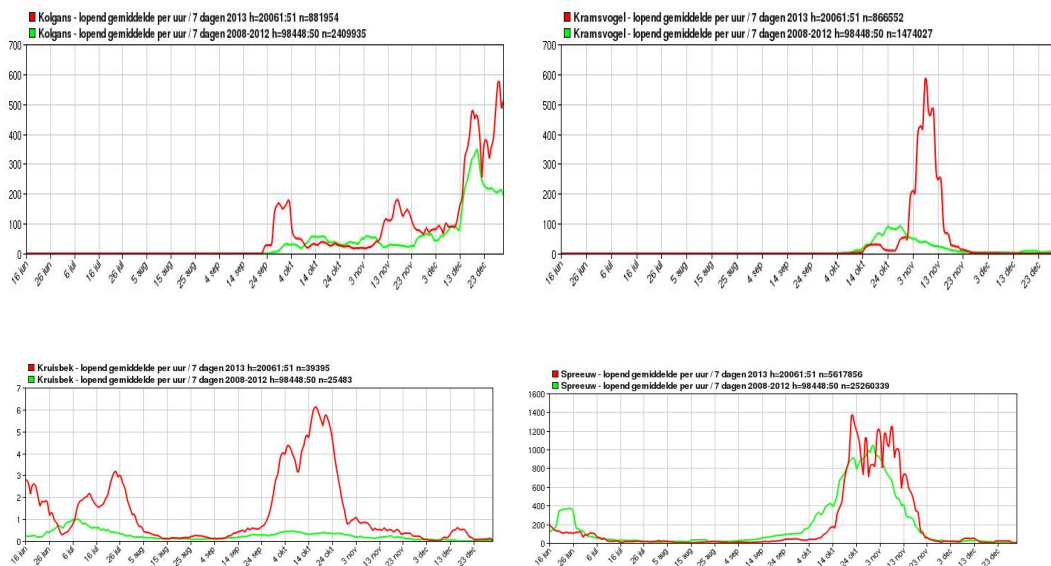
Waren er in oktober betrekkelijk weinig Kramsvogels te zien, begin november gingen ze helemaal los. Traditiegetrouw was de trekstroom (door stuwing) nergens zo indrukwekkend als langs de Hollands-Zeeuwse kust. Op 5 november was er een voorproefje met 41.780 trekkers langs Bergen NH. Op 8 november trokken er 78.322 Kramsvogels langs De Vulkaan, overigens vergezeld van een bijna even groot aantal Vinken (71.510) en nog meer Spreeuwen (143.480). De trek ging de hele dag door, en werd in de loop van de middag zelfs nog wat volumineuzer. Ook het binnenland kwam aan de beurt met aantallen van o.a. 5300 (6 november, Lemelerberg), 5600 (7 november, Maarnsche Berg), 6600 (8 november, Aan de Majoor) en 6400 (9 november, Dordtse Biesbosch). De landelijke dagmaxima van Kramsvogels in de vijf voorgaande jaren liepen uiteen van 12.000 tot bijna 32.000.



Kramsvogel, bijzonder talrijk (maar wel aan de late kant) in najaar 2013. Aan de Majoor, Koningsbosch, 8 november 2013 (Ran Schols).

Bijzonder was ook de trek van 3664 Pijlstaarten op 10 november bij de telpost aan de Afsluitdijk bij Den Oever. Ze kwamen langs in groepen tot 680 exemplaren, regelmatig gemengd met Rotganzen en Smienten. Dat ze hoog vlogen suggereert dat ze van ver kwamen, misschien uit de oostelijke Waddenzee of wellicht nog verder weg. De vogels volgden daarna vermoedelijk (deels) de kustlijn, want ook bij Westkapelle, aan de Vlaamse kust en de Franse Kanaalkust onderschepten tellers duizenden trekkende Pijlstaarten. Een dag later vlogen er 2800 langs een telpost op de Spaanse noordkust. Dalende temperaturen, een mooie rugwind en helder zicht vormden vermoedelijk de prikkel tot deze uittocht.

Ook het aantal van 147 trekkende Strandleeuweriken bij de Eemshaven op 17 november is vermeldenswaard; een aantal dat ruim dubbel zo hoog is als het eerdere dagrecord (68 op 5 november 2003 Camperduin).



Figuur 6. Seizoensverloop (ex./uur, 7-daags lopend gemiddelde) in najaar 2013 van Kolgans, Kramsvogel, Kruisbek en Spreeuw.



Pijlstaarten bij Westkapelle, tijdens de trek golf op 10 november 2013 (Thomas Luiten).

December

Zeer zacht begin van de winter

Winterweer kenden we niet in de aanloop tot de winter van 2013/14. In december bleven de temperaturen twee graden boven het langjarig gemiddelde, waarmee deze maand op de zesde plek eindigde van warmste decembers sinds 1901. De overheersend westelijke winden kenden uitschieters op 5 december (zware storm uit NW, vooral in noorden en noordwesten) en rond kerstmis (zuiderstorm op 24 december voor de westkust).

Vermoedelijk leidde hoog water in de Waddenzee – opgestuwd door de noordwesterstorm – tot een opvallende verplaatsing van verschillende soorten. Op Den Oever trotseerden de tellers op 6 december NW 8B en regelmatige regen om aantallen Bergeenden (4009), Toppers (14.830) en Middelste Zaagbekken (727) te noteren die niet eerder in de database terechtkwamen. Tot massale zeevogeltrek (enigszins verwacht in verband met de gunstige wind) kwam het echter niet, misschien omdat het al te laat in het jaar was. Later in de maand waren er soms nog opvallende verplaatsingen boven zee (13.643 Drieteenmeeuwen langs Camperduin, 16 december). Eind december waren echter de meeste tellers, zeker die in het binnenland, uitgeteld en de meeste trekvogels ook wel verdwenen.

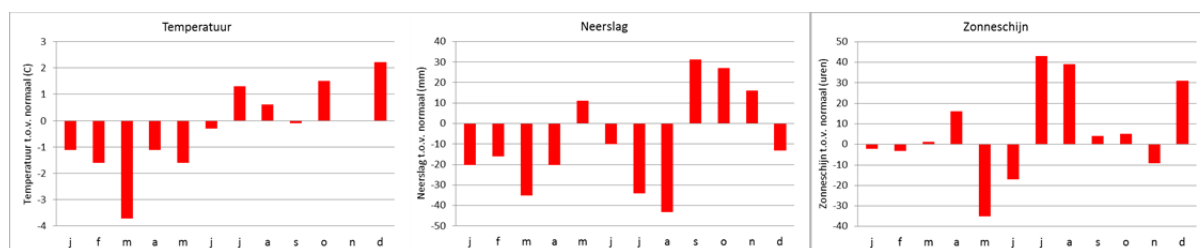


Bergeenden boven ruige zee naar zuid. Katwijk (Savoy), 6 december 2013 (René van Rossum).

Bijlage 1

Weercharacteristieken in 2013 vergeleken met de ‘normale’ waarde (berekend over periode 1981-2010). Achtereenvolgens temperatuur (in °C, De Bilt), neerslag (mm, landelijk gemiddelde) en zonuren (aantal, landelijk gemiddelde). Bron: maandoverzichten KNMI in De Bilt. De afwijking ten opzichte van de normale waarde is ook grafisch weergegeven.

Maand	Temperatuur		Neerslag		Zonuren		Typering
	2013	norm.	2013	norm.	2013	norm.	
Januari	2,0	3,1	53	73	60	62	koud, vrij droog
Februari	1,7	3,3	39	55	82	85	koud, droog
Maart	2,5	6,2	33	68	126	125	zeer koud, droog
April	8,1	9,2	24	44	194	178	koud, droog, vrij zonnig
Mei	11,5	13,1	72	61	178	213	koel, vrij nat, somber
Juni	15,3	15,6	58	68	184	201	vrij koel, droog en somber
Juli	19,2	17,9	44	78	255	212	zeer warem, zonnig en droog
Augustus	18,1	17,5	35	78	234	195	vrij warm, droog, zonnig
September	14,4	14,5	109	78	147	143	nat
Oktober	12,2	10,7	110	83	118	113	zeer zacht, nat
November	6,7	6,7	98	82	54	63	vrij nat, somber
December	5,9	3,7	67	80	80	49	zeer zacht, vrij droog, zeer zonnig



Bijlage 2

Overzicht van waargenomen vogelsoorten en dagrecords in 2013 (in de ‘ouderwetse’ volgorde van Voous). Ter vergelijking wordt het dagrecord gegeven tot en met 2012 (* betekent: alleen zeetrek). Bij dubbele records (meer meldingen van hetzelfde maximum) is slechts één datum opgenomen, de eerste. Zeldzame soorten worden vermeld zoals door de waarnemer ingevuld, ongeacht het eventuele oordeel van de CDNA (zie daarvoor t.z.t. het jaarverslag CDNA).

Hybride vogels zijn weggelaten. Ongespecificeerde soorten zijn niet opgenomen op enkele uitzonderingen na (duiker, alk/zeekoet, noordse stern/visdief, gele kwikstaart, witte kwikstaart, barmsijs, kruisbek). Voor niet-opgenomen soorten (en voor vlinders en zoogdieren) zie trektellen.nl.

Soort	Jaartotaal 2013	Dagrecord 2013	Datum	Telpost	Dagrecord t/m 2012	Datum	Telpost
Roodkeelduiker	181041	6372	3 April 2013	Camperduin	6000	16 Januari 2006	Camperduin
Parelduiker	479	27	9 April 2013	Texel Hoorndersl. Pl 9	48	5 Mei 1996	Camperduin
IJsduiker	31	2	30 Oktober 2013	Westkapelle	3	6 Februari 1994	Scheveningen
duiker spec.	24427	2521	2 December 2013	Castricum aan Zee*	6248	1 Januari 2005	Scheveningen
Dodaars	21	4	12 April 2013	Paterswoldse Meer	89	21 April 1996	Scheveningen
Fuut	87387	2276	3 Januari 2013	Katwijk-Savoy*	12743	8 Januari 1985	Scheveningen
Roodhalsfuut	264	6	3 Januari 2013	Scheveningen	31	16 Januari 1983	Camperduin
Kuifduiker	105	17	13 April 2013	Camperduin	35	20 April 1994	Camperduin
Geoorde Fuut	98	11	27 Januari 2013	Texel Hoorndersl. Pl 9*	27	28 Maart 1993	Scheveningen
Noordse Stormvogel	294	21	12 September 2013	Westkapelle	15752	16 September 1994	Camperduin
Grote Pijlstormvogel	1	1	17 Oktober 2013	Texel Hoorndersl. Pl 9*	3	1 Oktober 1977	Camperduin
Grauwe Pijlstormv.	214	34	10 September 2013	Westkapelle	412	29 September 2005	Terschelling, Paal 18
Noordse Pijlstormv.	31	2	1 September 2013	Camperduin	240	8 September 2011	Westkapelle
Vale Pijlstormvogel	29	3	8 September 2013	Maasvlakte II	7	10 Oktober 2010	De Puinhoop (Katwijk)
Stormvogeltje	5	1	29 Oktober 2013	Vuurtoren Ouddorp	27	31 Oktober 1998	Scheveningen
Vaal Stormvogeltje	79	7	18 September 2013	Westkapelle	318	23 September 2004	Westkapelle
Jan-van-Gent	33291	1330	3 April 2013	Pette mer Zeewering	2814	12 September 1983	Camperduin
Aalscholver	486792	5283	29 December 2013	De Vulkaan Den Haag	16513	4 Februari 2012	Flevocentrale Zuid
Kuifaalscholver	7	2	15 December 2013	Camperduin	7	27 Februari 2010	Huisduinen*
Roerdomp	9	1	25 Januari 2013	Pette mer Zeewering	3	10 November 1984	Vijfhoek Diemen
Kwak	2	1	2 Mei 2013	Breskens	3	30 April 1988	Breskens
Koereiger	1	1	24 Oktober 2013	Korte Waarden Elburg	7	20 Augustus 2010	Dordtse Biesbosch
Kleine Zilverreiger	138	9	12 Oktober 2013	Margarethapolder	17	28 April 2007	Breskens
Grote Zilverreiger	4578	52	14 Oktober 2013	A.d. Majoor, Koningsb.	70	8 December 2012	Dordtse Biesbosch
Blaauwe Reiger	10088	248	8 April 2013	Breskens	414	15 September 2011	Dordtse Biesbosch
Purperreiger	1235	266	26 Augustus 2013	Dordtse Biesbosch	333	31 Augustus 2012	Dordtse Biesbosch
Zwarte Ooievaar	120	17	13 September 2013	De Groote Peel	16	1 Mei 2011	Loozerheide (bij Weert)

Soort	Jaartotaal 2013	Dagrecord 2013	Datum	Telpost	Dagrecord t/m 2012	Datum	Telpost
Zwarte Ibis	37	8	26 Oktober 2013	De Horde (Lopik)	3	30 December 1994	Scheveningen
Lepelaar	4937	371	8 April 2013	Breskens	493	22 September 2012	Vijfhoek Diemen
Europese Flamingo	1	1	21 April 2013	Afsluitdijk, Den Oever	4	13 Juni 1978	Camperduin
Chileense Flamingo	2	1	14 Januari 2013	Vuurtoren Ouddorp	12	13 Oktober 1990	Scheveningen
Knobbelzwaan	3044	47	28 Mei 2013	De Vulkaan Den Haag	180	20 December 2010	Kinderdijk, Nieuw Lekkerland
Kleine Zwaan	8707	478	3 Maart 2013	Geestmeramb. Alkmaar	442	26 Februari 2010	Dwingelderveld
Wilde Zwaan	1947	104	1 Maart 2013	Eemshaven - voorjaar	157	27 December 2005	Ketelbrug/Kamperhoek
Zwarte Zwaan	10	3	24 Mei 2013	Noordkaap	7	28 Maart 2007	Dordtse Biesbosch
Toendrarietgans	61532	8559	2 Maart 2013	De Hamert	3250	14 November 2012	Echtenerzand (Drenthe)
Kleine Rietgans	35629	10830	2 Januari 2013	Westkapelle	22403	18 Januari 2006	Westkapelle
Kolgans	1571798	32772	7 April 2013	Oelemars (Losser)	40430	4 Oktober 2010	Kardingebult, Groningen
Dwerggans	22	11	6 Februari 2013	Zaans Rietveld Alphen	32	9 Februari 2011	Camperduin
Grauwe Gans	237738	2506	21 September 2013	Eemshaven – najaar	6830	2 November 2008	IJmeerdijk, Almere
Soepgans	37	4	28 Juli 2013	De Lemelerberg	6	6 November 2011	De Horde (Lopik)
Indische Gans	38	13	6 Maart 2013	IJmeerdijk, Almere	43	6 November 2008	Vecht bij Dalfsen
Sneeuwgans	12	5	24 Oktober 2013	Warnsveld	29	27 September 2009	De Nek, Schellinkhout
Grote Canadese Gans	8318	187	15 September 2013	't Hellegat	702	27 Januari 2014	Paterswoldse Meer
Kleine Canadese Gans	85	35	19 Mei 2013	de Ven - Enkhuizen	50	4 Mei 2012	Vuurtoren de Ven - Enkhuizen
Brandgans	839430	36676	13 April 2013	Noordkaap	77721	30 Januari 2010	Dordtse Biesbosch
Rotgans	119930	9489	6 April 2013	Huisduinen*	16808	8 Oktober 2011	Westkapelle
Witbuikrotgans	90	18	19 Februari 2013	Camperduin	211	28 Februari 2003	Hondsbosche
Zwarte Rotgans	4	1	6 April 2013	Huisduinen*	1	16 April 2007	Camperduin
Roodhalsgans	5	1	14 Januari 2013	De Horde (Lopik)	3	23 April 2009	Lauwersmeer, Kustweg
Nijlgans	11503	176	25 Augustus 2013	Ketelbrug/Kamperhoek	474	21 Augustus 2011	Ketelbrug/Kamperhoek
Casarca	527	113	22 Augustus 2013	Ketelbrug/Kamperhoek	52	2 September 2006	Ketelbrug/Kamperhoek
Bergeend	36515	4009	6 December 2013	Afsluitdijk, Den Oever	2492	9 November 2007	Afsluitdijk, Den Oever

Soort	Jaartotaal 2013	Dagrecord 2013	Datum	Telpost	Dagrecord t/m 2012	Datum	Telpost
Mandarijneend	1	1	8 November 2013	De Vlijt (Winterswijk)	21	2 Januari 1979	Noordwijk
Smient	191052	24701	7 April 2013	Ketelbrug/Kamperhoek	28434	30 December 1978	Scheveningen
Krakeend	8853	216	3 Juli 2013	IJmeerdijk, Almere	527	23 Augustus 2008	Ketelbrug/Kamperhoek
Wintertaling	57287	2745	7 April 2013	Camperduin	3949	27 Maart 2007	Camperduin
Wilde Eend	15269	233	18 September 2013	Zuidveld, Sellingen Gr	7512	14 Januari 1987	De Vulkaan Den Haag
Pijlstaart	29228	3664	10 November 2013	Afsluitdijk, Den Oever	2710	11 Oktober 1981	Fort Maarseveen (Maarsssen)
Zomertaling	319	21	23 Maart 2013	Bloemendaal aan Zee	117	1 April 1999	Camperduin
Slobeend	12638	905	9 April 2013	Egmond aan Zee	1479	27 Maart 2007	Bloemendaal aan Zee
Krooneend	101	17	8 Maart 2013	IJmeerdijk, Almere	35	7 Oktober 2012	Vijfhoek Diemen
Tafeleend	13081	1494	5 Oktober 2013	Korte Waarden Elburg	3800	23 Oktober 2008	IJmeerdijk, Almere
Witoogeend	1	1	17 Augustus 2013	Ketelbrug/Kamperhoek	3	2 Oktober 1995	De Nek, Schellinkhout
Kuifeend	18732	1155	24 Januari 2013	IJmeerdijk, Almere	3474	10 December 2011	IJmeerdijk, Almere
Topper	18604	14830	6 December 2013	Afsluitdijk, Den Oever	5660	16 December 2005	Afsluitdijk, Den Oever
Eider	79211	6605	7 April 2013	Rottumeroog	109036	7 Februari 2001	Camperduin
Koningsieder	2	2	3 April 2013	Pettemer Zeewering	1	3 September 1978	Camperduin
IJseend	145	7	1 Januari 2013	Texel Hoorndersl. Pl 9*	45	23 April 1989	Camperduin
Zwarte Zee-eend	926836	51930	16 Mei 2013	Texel Hoorndersl. Pl 9*	96767	15 April 1993	Camperduin
Brilzee-eend	1	1	11 April 2013	Texel Hoorndersl. Pl 9*	1	14 Juni 1988	Camperduin
Grote Zee-eend	4955	1028	14 Mei 2013	Texel Hoorndersl. Pl 9*	2428	10 April 1980	Camperduin
Brilduiker	3381	571	6 December 2013	Afsluitdijk, Den Oever	1998	10 Februari 1991	Scheveningen
Nonnetje	415	33	17 Maart 2013	Paterswoldse Meer	11124	10 Februari 1991	Scheveningen
Middelste Zaagbek	13810	727	6 December 2013	Afsluitdijk, Den Oever	578	2 November 1998	De Vulkaan Den Haag
Grote Zaagbek	2568	152	23 Maart 2013	Ketelbrug/Kamperhoek	4412	4 Januari 1979	Scheveningen
Wespendief	4519	705	26 Augustus 2013	Loozerheide bij Weert	252	22 Augustus 2007	Gebrande Kamp, Middelaar
Zwarte Wouw	164	5	14 April 2013	Loozerheide bij Weert	16	9 Mei 2011	Eemshaven - voorjaar
Rode Wouw	496	8	18 Maart 2013	Noordkaap	21	9 Mei 2011	Eemshaven - voorjaar
Zeearend	55	2	22 Februari 2013	Eemshaven – voorjaar	4	9 Maart 1996	Scheveningen
Slangenarend	2	1	12 Mei 2013	Loozerheide bij Weert	1	29 Mei 2004	Strabrechtse Heide

Soort	Jaartotaal 2013	Dagrecord 2013	Datum	Telpost	Dagrecord t/m 2012	Datum	Telpost
Bruine Kiekendief	4416	101	8 April 2013	Breskens	164	13 September 2008	Kinderdijk, Nieuw Lekkerland
Blauwe Kiekendief	1074	14	19 Oktober 2013	De Vulkaan Den Haag	85	27 Oktober 2011	De Nolle (Vlissingen)
Steppekiekendief	16	1	8 April 2013	Eemshaven – voorjaar	2	24 April 2012	Eemshaven - voorjaar
Grauwe Kiekendief	83	2	28 April 2013	Loozerheide bij Weert	8	2 Mei 1990	Breskens
Havik	272	4	7 April 2013	Hoekse Sluis Bergamb.	6	9 Oktober 2004	Zuidveld, Sellingen (Gr.)
Sperwer	14969	163	19 Oktober 2013	De Vulkaan Den Haag	387	3 Oktober 2010	De Vulkaan Den Haag
Buizerd	24077	624	19 Oktober 2013	Bargerveen	1075	16 Oktober 2010	Oelemars (Lossen)
Arendbuizerd	1	1	10 Mei 2013	De Hamert	1	14 Mei 2007	Breskens
Ruigpootbuizerd	41	3	15 November 2013	Eemshaven - najaar	49	15 Oktober 2011	de Marlijn - Schiermonnikoog
Dwergarend	1	1	16 Juni 2013	Strabrechtse Heide	1	17 September 2004	Brobbelbies-Noord (tussen Uden en Oss)
Visarend	465	7	25 Augustus 2013	Eltenberg	16	13 September 2008	Tafelbergheide (Huizen)
Torenvalk	1801	42	14 April 2013	Breskens	105	2 Mei 1990	Breskens
Roodpootvalk	42	4	29 September 2013	Eltenberg	18	21 Mei 1992	Breskens
Smelleken	954	10	14 April 2013	Eemshaven - voorjaar	34	25 April 2010	Rottumerplaat
Boomvalk	861	14	21 September 2013	De Vulkaan Den Haag	67	7 September 1988	De Vulkaan Den Haag
Eleonora's Valk	2	1	7 Oktober 2013	Vijfhoek Diemen	-	-	-
Slechtvalk	893	9	8 Mei 2013	Noordkaap	9	9 Mei 2011	Noordkaap
Patrijs	1	1	28 Mei 2013	Camperduin	18	14 Oktober 2011	Engbertsdijkvenen
Kwartel	2	1	3 Augustus 2013	Leeuwarderbos	11	19 September 2004	Canisvliet binnenpolder (Sas van Gent)
Waterral	1	1	20 Oktober 2013	Vijfhoek Diemen	2	27 September 2002	Hondsbossche
Porseleinhoen	1	1	2 Mei 2013	IJmuiden aan Zee	1	19 September 2007	Engbertsdijkvenen
Waterhoen	2	1	6 Januari 2013	IJmeerdijk, Almere	100	1 November 2008	VRS Nebularia (tijdens ringwerk)
Meerkoet	60	25	28 Januari 2013	IJmeerdijk, Almere	650	20 Oktober 2002	IJmeerdijk, Almere
Kraanvogel	64555	8335	5 Maart 2013	Oelemars (Lossen)	6217	8 Maart 2011	De Groote Peel
Scholekster	23431	261	4 Maart 2013	Breskens	48698	14 Januari 1987	De Vulkaan Den Haag
Steltkluut	3	2	3 Mei 2013	De Hamert	5	10 mei 2008	De Horde (Lopik)
Kluut	7632	947	22 Maart 2013	Breskens	1250	27 Maart 1989	Egmond aan Zee
Kleine Plevier	422	23	8 April 2013	Breskens	22	10 April 2011	Schardam - Monument

Soort	Jaartotaal 2013	Dagrecord 2013	Datum	Telpost	Dagrecord t/m 2012	Datum	Telpost
Bontbekplevier	7621	925	2 Mei 2013	Breskens	1498	14 Mei 2005	Breskens
Strandplevier	15	3	1 Mei 2013	Breskens	9	29 Augustus 1991	Camperduin
Morinelplevier	72	11	2 Mei 2013	Breskens	37	26 Augustus 2004	Vijfhoek Diemen (zomeravonden)
Goudplevier	79680	5080	9 April 2013	Breskens	33103	21 Maart 1996	Breskens
Zilverplevier	14334	2299	9 Mei 2013	Noordkaap	8092	1 Mei 1983	Camperduin
Kievit	733616	20148	18 Maart 2013	Noordkaap	108822	21 Maart 1996	Breskens
Kanoet	36141	2501	8 Mei 2013	IJmuiden aan Zee	15861	10 Mei 1993	Egmond aan Zee
Drieteenstrandloper	16923	700	22 November 2013	IJmuiden aan Zee	1921	10 Mei 1993	Camperduin
Kleine Strandloper	99	15	1 April 2013	Pettemer Zeewering	50	20 Oktober 2002	Hondsbossche
Temmincks Strandl.	28	7	15 Mei 2013	Noordkaap	9	7 Mei 2011	Lauwersmeer, Kustweg
Krombekstrandloper	99	26	3 Augustus 2013	Westkapelle	56	26 Augustus 2003	Camperduin
Paarse Strandloper	365	38	11 Mei 2013	Huisduinen*	170	29 Maart 1992	Maasmond (Maasvlakte)
Bonte Strandloper	107570	6739	22 Maart 2013	Breskens	13480	22 Oktober 2006	Huisduinen*
Blonde Ruiter	1	1	5 Oktober 2013	Dordtse Biesbosch	1	10 Oktober 2010	Dordtse Biesbosch
Kemphaan	2570	102	2 Mei 2013	Breskens	1317	3 Mei 1994	Breskens
Bokje	71	4	30 September 2013	Afsluitdijk, Den Oever	17	5 November 1992	Camperduin
Watersnip	17620	215	25 September 2013	Leeuwarderbos	1001	1 December 2010	De Vulkaan Den Haag
Houtsnip	109	6	6 April 2013	Parnassia Kennemerd.	21	1 Oktober 1999	Bloemendaal aan Zee
Grutto	9163	664	22 Maart 2013	Breskens	2101	15 Maart 2002	Breskens
IJslanse Grutto	7	2	26 April 2013	IJmeerdijk, Almere	20	7 Maart 2011	Breskens
Rosse Grutto	21269	779	10 September 2013	Westkapelle	15968	23 April 1989	Scheveningen
Regenwulp	6683	246	9 April 2013	Breskens	906	18 April 1992	Camperduin
Wulp	40867	1307	19 Januari 2013	De Vulkaan Den Haag	17637	17 April 2006	Rottumeroog
Zwarte Ruiter	611	60	2 Mei 2013	Breskens	346	20 April 2008	Lauwersmeer, Kustweg
Tureluur	15693	1332	2 Mei 2013	Breskens	5780	1 Mei 1983	Camperduin
Groenpootruiter	3864	895	2 Mei 2013	Breskens	883	1 Mei 2011	Breskens
Witgat	2869	76	2 Augustus 2013	Camperduin	121	15 April 2004	Breskens
Bosruiter	633	65	2 Mei 2013	Breskens	259	30 April 2011	Engbertsdijkvenen

Soort	Jaartotaal 2013	Dagrecord 2013	Datum	Telpost	Dagrecord t/m 2012	Datum	Telpost
Terekruijer	2	1	7 Mei 2013	Ruidhorn	1	12 Mei 1988	Breskens
Oeverloper	942	167	2 Augustus 2013	Vijfhoek Diemen zomer	961	29 Juli 1996	Scheveningen
Steenloper	9986	635	22 Januari 2013	Petteimer Zeewering	890	3 Mei 1980	Noordwijk
Grauwe Franjepoot	7	2	12 September 2013	Westkapelle	2	4 September 1976	Camperduin
Rosse Franjepoot	33	4	10 November 2013	Westkapelle	15	7 Oktober 2011	Westkapelle
Middelste Jager	374	20	9 November 2013	Camperduin	408	9 November 2007	Westkapelle
Kleine Jager	1295	46	10 September 2013	Westkapelle	778	16 September 1994	Scheveningen
Kleinste Jager	65	5	13 Mei 2013	Eemshaven - voorjaar	40	24 September 2004	Westkapelle
Grote Jager	413	25	30 Oktober 2013	Westkapelle	363	7 Oktober 2011	Westkapelle
Zwartkopmeeuw	2066	171	9 April 2013	Breskens	224	10 April 2009	Breskens
Dwergmeeuw	195168	33218	1 Mei 2013	Camperduin	8632	15 April 2006	Camperduin
Vorkstaartmeeuw	17	3	6 November 2013	Maasvlakte II	16	12 Oktober 1997	Terschelling, Paal 18
Kokmeeuw	1051093	22046	9 April 2013	Eemshaven - voorjaar	25000	17 Juli 1988	De Vulkaan Den Haag
Stormmeeuw	329961	3931	7 December 2013	Camperduin	15426	5 Augustus 1987	De Vulkaan Den Haag
Kleine Mantelmeeuw	375041	10270	10 Mei 2013	De Vulkaan Den Haag	19862	25 Augustus 1988	De Vulkaan Den Haag
Zilvermeeuw	378437	9504	29 December 2013	De Vulkaan Den Haag	22565	10 September 1987	De Vulkaan Den Haag
Scandinavische Zilv.	2	1	1 Februari 2013	Petteimer Zeewering	-	-	-
Geelpootmeeuw	123	4	6 December 2013	Westkapelle	14	22 Augustus 2007	Gebrande Kamp, Middelaar
Pontische Meeuw	117	5	23 Maart 2013	Ketelbrug/Kamperhoek	8	3 Augustus 2008	Ketelbrug/Kamperhoek
Kleine Burgemeester	7	1	2 Februari 2013	Castricum aan Zee*	3	6 Februari 2008	Katwijk-Savoy*
Grote Burgemeester	11	1	4 Januari 2013	Texel Hoorndersl. Pl 9*	12	17 September 1978	Noordwijk
Grote Mantelmeeuw	32449	1556	29 Oktober 2013	Texel Hoorndersl. Pl 9*	4829	17 Oktober 1987	De Vulkaan Den Haag
Drieteenmeeuw	240922	13643	16 December 2013	Camperduin	21960	25 November 2007	Bloemendaal aan Zee
Lachstern	15	3	3 Mei 2013	Noordkaap	8	13 Augustus 1977	Scheveningen
Reuzenstern	184	17	25 Augustus 2013	Ketelbrug/Kamperhoek	15	16 september 2012	Ketelbrug/Kamperhoek
Grote Stern	152026	6836	11 Augustus 2013	Vlieland - Pad van Zes	6589	23 Augustus 2009	Camperduin
Dougalls Stern	1	1	24 Juni 2013	Camperduin	2	31 Juli 1990	Camperduin
Visdief	122705	3012	2 Augustus 2013	Texel Hoorndersl. Pl 9*	9602	3 September 1990	Scheveningen

Soort	Jaartotaal 2013	Dagrecord 2013	Datum	Telpost	Dagrecord t/m 2012	Datum	Telpost
Noordse Stern	2293	186	3 Mei 2013	Camperduin	4834	4 Mei 1996	Camperduin
No Stern/Visdief	106047	4975	2 Augustus 2013	Camperduin	27170	30 April 1995	Scheveningen
Dwergstern	4590	434	27 April 2013	Huisduinen*	1235	11 Augustus 2005	Rottumeroog
Witwangstern	15	7	5 Juni 2013	Paterswoldse Meer	18	21 Mei 2012	Engbertsdijksvenen
Zwarte Stern	8103	2109	5 Augustus 2013	Afsluitdijk, Den Oever	3743	6 September 1988	Vijfhoek Diemen (zomeravonden)
Witvleugelstern	25	6	7 Mei 2013	IJmuiden aan Zee	172	17 Mei 2007	Ketelbrug/Kamperhoek
Zeekoet	2800	269	10 December 2013	Westkapelle	6189	19 Januari 2005	De Vulkaan Den Haag
Alk	2326	303	3 April 2013	Scheveningen	732	19 Januari 2006	Scheveningen
Alk/Zeekoet	226156	8451	20 December 2013	Camperduin	14739	28 November 2012	Camperduin
Zwarte Zeekoet	3	1	13 Januari 2013	Katwijk-Savoy*	2	5 Oktober 1986	Camperduin
Kleine Alk	59	14	11 November 2013	Camperduin	3287	23 Oktober 2005	de Marlijn - Schiermonnikoog
Papegaaiduiker	39	4	4 Januari 2013	Camperduin	11	5 November 2004	Camperduin
Holenduif	29644	740	24 Oktober 2013	Patersgr./Groote heide	1400	23 Oktober 2007	De Groote Peel
Houtduif	2779593	154600	19 Oktober 2013	De Hamert	233500	20 Oktober 2012	De Hamert
Turkse Tortel	2372	46	14 Oktober 2013	Leeuwarderbos	155	13 Oktober 2008	De Nolle (Vlissingen)
Zomertortel	134	6	17 September 2013	Hooge Weide, Lochem	689	15 Mei 1982	Breskens
Halsbandparkiet	674	210	2 Oktober 2013	De Vulkaan Den Haag	287	1 September 2005	Rijswijk (ZH)
Kuifkoekoek	1	1	24 Augustus 2013	Zweefvliegveld Maldens Vlak	1	16 Augustus 1988	De Vulkaan Den Haag
Koekoek	172	3	19 April 2013	De Hamert	20	7 Mei 1981	Breskens
Ransuil	2	2	5 Oktober 2013	Echtenerzand Dr	2	10 Maart 1995	Scheveningen
Velduil	63	3	28 September 2013	De Bloedberg, Monster	15	23 Oktober 1988	De Vulkaan Den Haag
Gierzwaluw	119536	4988	28 Mei 2013	Parnassia, Kennemerd.	41365	26 Mei 2012	Breskens
Vale Gierzwaluw	2	1	26 Oktober 2013	de Ven - Enkhuizen	1	25 Oktober 2006	De Nolle (Vlissingen)
Alpengierzwaluw	1	1	15 Oktober 2013	IJmeerdijk, Almere	1	20 Oktober 1987	De Vulkaan Den Haag
IJsvogel	28	3	6 April 2013	Voorlanden (Zeewolde)	4	12 Oktober 2003	IJmeerdijk, Almere
Bijeneter	11	7	19 Mei 2013	IJmeerdijk, Almere	9	21 Mei 2005	Ketelbrug/Kamperhoek
Hop	2	1	15 April 2013	Strabrechtse Heide	1	11 Oktober 1982	Parnassia, Kennemerduinen
Draaihals	4	1	18 Maart 2013	Wierdense Veld	2	18 September 2008	Ketelbrug/Kamperhoek

Soort	Jaartotaal 2013	Dagrecord 2013	Datum	Telpost	Dagrecord t/m 2012	Datum	Telpost
Groene Specht	24	1	5 April 2013	Hoekse Sluis Bergamb.	6	17 Oktober 1999	Roezeberg (tussen Vasse en Ootmarsum)
Zwarte Specht	45	2	11 September 2013	De Lemelerberg	4	25 Oktober 2010	De Lemelerberg
Grote Bonte Specht	1594	13	14 April 2013	Breskens	33	23 September 2012	De Vulkaan Den Haag
Middelste B. Specht	2	1	15 September 2013	Havelandsw. Eibergen	1	21 September 2005	Strabrechtse Heide
Kleine Bonte Specht	48	2	15 September 2013	Vijfhoek Diemen	3	18 September 2010	Vijfhoek Diemen
Kortteenleeuwerik	1	1	19 Mei 2013	Berkheide (Katwijk)	2	20 Mei 2012	Noordkaap
Boomleeuwerik	8876	174	17 Maart 2013	Breskens	244	27 Oktober 2005	De Vulkaan Den Haag
Veldleeuwerik	535336	13068	14 Oktober 2013	De Hamert	55000	18 Oktober 1992	De Vulkaan Den Haag
Strandleeuwerik	396	147	17 November 2013	Eemshaven - najaar	68	5 November 2003	Camperduin
Oeverzwaluw	18542	3957	14 April 2013	Breskens	6416	7 Augustus 2011	Dordtse Biesbosch
Boerenzwaluw	497379	7940	14 April 2013	Breskens	30981	10 Mei 1998	Breskens
Roodstuitzwaluw	6	1	18 April 2013	Eemshaven - voorjaar	3	4 Mei 2008	Breskens
Huiszwaluw	100630	3648	24 Augustus 2013	Hazewater Amersfoort	11943	21 Mei 1990	Breskens
Grote Pieper	146	4	19 Oktober 2013	Bergen aan Zee	18	2 Oktober 1994	De Vulkaan Den Haag
Duinpieper	131	7	5 September 2013	De Nolle (Vlissingen)	53	11 September 1992	De Nolle (Vlissingen)
Siberische Boomp.	9	3	14 Oktober 2013	Parnassia, Kennemerd.	2	21 Oktober 2011	De Vulkaan Den Haag
Boompieper	10974	252	5 September 2013	De Hamert	927	22 April 1998	Breskens
Graspieper	631929	18745	14 April 2013	Eemshaven - voorjaar	381290	15 April 2003	Breskens
Roodkeelpieper	54	2	13 Mei 2013	Eemshaven - voorjaar	10	11 Mei 1998	Breskens
Waterpieper	529	10	16 Oktober 2013	Woelse wrd Gorinchem	47	23 Februari 2003	Strabrechtse Heide
Oeverpieper	1374	34	16 Oktober 2013	Bergen aan Zee	250	12 Oktober 1997	Westkapelle
gele kwikstaart spec.	19015	925	14 April 2013	Breskens	6836	22 April 1998	Breskens
Gele Kwikstaart	26426	1055	15 Mei 2013	Noordkaap	2381	8 Mei 2012	Noordkaap
Engelse Kwikstaart	57	7	1 Mei 2013	Breskens	45	2 Mei 2011	Breskens
Noordse Kwikstaart	445	52	5 Mei 2013	Eemshaven - voorjaar	1905	8 Mei 2011	Ketelbrug/Kamperhoek
Citroenkwikstaart	1	1	5 September 2013	De Puinhoop (Katwijk)	1	29 April 1991	Breskens
Grote Gele Kwikstaart	3065	38	6 Oktober 2013	De Vulkaan Den Haag	168	30 September 2002	De Vulkaan Den Haag
witte kwikstaart spec.	17137	1253	17 Maart 2013	Breskens	3891	25 Maart 1999	Breskens

Soort	Jaartotaal 2013	Dagrecord 2013	Datum	Telpost	Dagrecord t/m 2012	Datum	Telpost
Witte Kwikstaart	41781	470	6 Maart 2013	Breskens	1196	25 Maart 2010	Eemshaven - voorjaar
Rouwkwikstaart	160	17	22 Maart 2013	Breskens	53	7 Maart 2001	Breskens
Pestvogel	17	2	13 Januari 2013	De Vulkaan Den Haag	146	14 November 2012	De Vulkaan Den Haag
Winterkoning	13	3	21 September 2013	De Borkeld	8	24 Oktober 2004	Ottershagen, Lattrop
Heggenmus	9637	178	21 September 2013	De Vulkaan Den Haag	502	19 Oktober 2012	Aan de Majoor, Koningsbosch
Roodborst	126	7	13 April 2013	Eemshaven - voorjaar	15	17 Oktober 1987	De Vulkaan Den Haag
Nachtegaal	2	1	14 April 2013	Dordtse Biesbosch	2	19 April 2009	De Vulkaan Den Haag
Blauwborst	6	1	23 Maart 2013	Breskens	1	25 Maart 1998	Breskens
Zwarte Roodstaart	112	4	13 April 2013	Eemshaven - voorjaar	8	10 Oktober 2008	Aan de Majoor, Koningsbosch
Gekraagde Roodst.	47	5	26 Augustus 2013	De Vulkaan Den Haag	9	30 Augustus 1987	De Vulkaan Den Haag
Paapje	442	21	9 September 2013	A.d. Majoor Koningsb.	94	10 Mei 1993	Breskens
Roodborsttapuit	287	10	5 Oktober 2013	Ottershagen, Lattrop	21	19 September 2000	de Drieberg, Ede
Tapuit	783	17	26 Augustus 2013	De Vulkaan Den Haag	600	7 September 2004	Westkapelle
Beflijster	1164	39	10 Oktober 2013	Noordhout (Utrecht)	467	23 April 1989	De Vulkaan Den Haag
Merel	7821	756	21 November 2013	Beijum, Groningen	4689	1 November 2002	De Nolle (Vlissingen)
Kramsvogel	1016799	78322	8 November 2013	De Vulkaan Den Haag	80000	2 November 1998	De Vulkaan Den Haag
Zanglijster	81027	4423	14 Oktober 2013	De Vulkaan Den Haag	31416	30 September 2003	De Nolle (Vlissingen)
Koperwiek	521250	15000	8 November 2013	De Puinhoop (Katwijk)	900000	21 Oktober 1995	De Puinhoop (Katwijk)
Grote Lijster	11242	320	8 Maart 2013	Parnassia, Kennemerd.	2438	12 Oktober 2003	De Vulkaan Den Haag
Graszanger	1	1	21 Augustus 2013	Westenschouwen	4	12 Oktober 2008	Westkapelle
Sprinkhaanzanger	2	1	18 April 2013	Strabrechtse Heide	2	23 Juli 2008	Dwingelderveld
Rietzanger	3	1	20 April 2013	Hoekse Sluis Bergamb.	3	12 Augustus 1998	De Nek, Schellinkhout
Bosrietzanger	3	1	19 Mei 2013	Brobbelbies-Z Uden-Oss	3	19 Augustus 2012	Loozerheide (bij Weert)
Kleine Karekiet	6	1	24 April 2013	Dwingelderveld	4	4 September 2004	IJmeerdijk, Almere
Braamsluiper	23	2	24 Augustus 2013	Aamsveen	9	30 Augustus 1987	De Vulkaan Den Haag
Grasmus	66	7	24 Augustus 2013	Aamsveen	16	30 Augustus 1987	De Vulkaan Den Haag
Tuinfluitier	11	1	3 Mei 2013	Paterswoldse Meer	8	2 September 2010	Westenschouwen
Zwartkop	181	15	21 September 2013	De Vulkaan Den Haag	123	24 September 2011	Springertduin, Ouddorp

Soort	Jaartotaal 2013	Dagrecord 2013	Datum	Telpost	Dagrecord t/m 2012	Datum	Telpost
Pallas' Boszanger	2	1	19 Oktober 2013	Bergen aan Zee	1	18 Oktober 1985	De Puinhoop (Katwijk)
Bladkoning	9	2	20 Oktober 2013	De Bloedberg, Monster	2	13 Oktober 2008	De Nolle (Vlissingen)
Tjiftjaf	2495	511	9 April 2013	Breskens	70	6 September 2009	Hooge Weide, Lochem
Fitis/Tjiftjaf	517	113	8 April 2013	Breskens	81	24 Maart 2010	Dordtse Biesbosch
Fitis	143	6	20 April 2013	Dordtse Biesbosch	18	11 April 2009	Breskens
Goudhaantje	470	23	13 April 2013	Eemshaven - voorjaar	594	13 Oktober 2008	De Nolle (Vlissingen)
Vuurgoudhaantje	87	10	28 September 2013	De Vulkaan Den Haag	19	23 Oktober 2008	De Nolle (Vlissingen)
Grauwe Vliegenv.	62	5	2 Juni 2013	Maarnsche Berg	87	10 Mei 1993	Breskens
Bonte Vliegenvanger	23	3	24 Augustus 2013	Aamsveen	7	23 Augustus 2012	Brobbelbies-Zuid (tussen Uden en Oss)
Baardmannetje	893	52	18 Oktober 2013	Bergen aan Zee	321	4 Oktober 1984	Vijfhoek Diemen
Staartmees	2380	36	23 September 2013	Vijfhoek Diemen	134	26 September 2003	Vijfhoek Diemen
Witkopstaartmees	3	3	10 Januari 2013	Paterswoldse Meer	43	26 Oktober 2010	Ketelbrug/Kamperhoek
Glanskop	18	6	5 Oktober 2013	Dal van Deelen	8	25 September 2005	Ottershagen, Lattrop
Matkop	44	4	12 Oktober 2013	Aamsveen	9	11 Oktober 2007	Dwingelderveld
Kuifmees	19	5	7 December 2013	De Groote Peel	21	31 Augustus 1999	de Drieberg, Ede
Zwarte Mees	5224	243	21 Oktober 2013	A.d. Majoor, Koningsb.	4508	28 September 1996	Vijfhoek Diemen
Pimpelmees	20832	376	21 Oktober 2013	A.d. Majoor, Koningsb.	6230	13 Oktober 2008	De Nolle (Vlissingen)
Koolmees	41789	957	26 Oktober 2013	Ketelbrug/Kamperhoek	6109	18 Oktober 2012	Ketelbrug/Kamperhoek
Boomklever	49	2	23 Augustus 2013	De Hamert	7	11 Oktober 2003	Viaduct Meierijbaan, Tilburg
Boomkruiper	30	3	11 November 2013	Corversbos, Hilversum	5	2 November 2002	Landschotse Heide (Middelbeers)
Buidelmees	41	7	22 Augustus 2013	Hoekse Sluis Bergamb.	14	27 Augustus 2012	Engbertsdijksvenen
Wielewaal	173	9	20 Juli 2013	Dwingelderveld	40	7 Mei 1994	Breskens
Grauwe Klauwier	9	2	7 Mei 2013	Oelemars (Losser)	2	13 Mei 2008	Strabrechtse Heide
Klapekster	64	6	19 Oktober 2013	De Hamert	4	10 Oktober 2004	Strabrechtse Heide
Gaai	3023	152	15 April 2013	Loozerheide bij Weert	1178	26 September 2010	De Hamert
Ekster	1280	46	7 April 2013	Breskens	77	23 September 2011	IJmeerdijk, Almere
Kauw	150894	5813	17 Maart 2013	Breskens	16736	18 Oktober 1993	De Nolle (Vlissingen)
Noordse Kauw	1	1	22 Oktober 2013	A.d. Majoor, Koningsb.	1	21 Oktober 2011	Brobbelbies-Zuid (tussen Uden en Oss)

Soort	Jaartotaal 2013	Dagrecord 2013	Datum	Telpost	Dagrecord t/m 2012	Datum	Telpost
Roek	10389	283	20 Oktober 2013	Loozerheide bij Weert	3932	3 November 1957	Parnassia, Kennemerduinen
Zwarte Kraai	11457	195	8 April 2013	Breskens	464	6 April 2009	Breskens
Bonte Kraai	30	5	4 Maart 2013	Eemshaven – voorjaar	274	7 November 1953	Parnassia, Kennemerduinen
Raaf	217	13	26 Augustus 2013	Hazewater Amersfoort	26	13 November 2007	Dieren
Spreeuw	6586847	180230	31 Oktober 2013	De Vulkaan Den Haag	507903	27 Oktober 2004	Laaxum (ZW-Friesland)
Roze Spreeuw	1	1	19 Oktober 2013	Rottumeroog	3	29 Oktober 2008	Hondsbossche
Huismus	718	46	22 Oktober 2013	Leersumse Veld	367	31 Juli 1992	De Nolle (Vlissingen)
Ringmus	17355	332	22 Oktober 2013	De Nolle (Vlissingen)	3000	6 Oktober 1995	De Puinhoop (Katwijk)
Vink	4608070	128713	25 Oktober 2013	De Vulkaan Den Haag	165428	4 Oktober 2010	De Vulkaan Den Haag
Keep	110123	2761	25 Oktober 2013	De Hamert	17426	25 Oktober 2011	Kwintelooijen (bij Veenendaal)
Europese Kanarie	111	4	19 Oktober 2013	De Nolle (Vlissingen)	18	2 April 2001	Breskens
Groenling	28160	970	8 April 2013	Breskens	1381	4 Oktober 2008	Korendijkse Slikken
Putter	10489	72	1 Mei 2013	Breskens	383	22 April 1998	Breskens
Sijs	53330	1717	5 Maart 2013	Breskens	6721	14 Oktober 1993	Westkapelle
Kneu	91677	2486	14 April 2013	Eemshaven - voorjaar	3538	29 Maart 2005	Breskens
Frater	1214	112	15 November 2013	Eemshaven - najaar	261	11 November 1986	De Vulkaan Den Haag
barmsijs spec	4675	172	20 November 2013	Dwingelderveld	3149	12 November 1986	De Vulkaan Den Haag
Grote Barmsijs	209	74	15 November 2013	Eemshaven - najaar	1026	14 November 2005	Hondsbossche
Kleine Barmsijs	292	36	20 Oktober 2013	Mariapeel	99	5 November 2005	Zuidveld, Sellingen (Gr.)
Witbandkruisbek	7	2	25 Juli 2013	Kwintelooijen Veenend	4	29 Oktober 2002	De Lemelerberg
Kruisbek	40533	597	5 Oktober 2013	Hazewater Amersfoort	1146	15 Juni 2005	De Vulkaan Den Haag
Grote Kruisbek	127	29	16 Oktober 2013	IJmeerdijk, Almere	50	8 Oktober 2004	De Lemelerberg
kruisbek spec	209	63	22 Oktober 2013	De Vulkaan Den Haag	1	30 September 1991	De Vulkaan Den Haag
Goudvink	1672	21	12 Oktober 2013	Vijfhoek Diemen	105	4 November 2005	IJmeerdijk, Almere
Noordse Goudvink	3	2	23 Februari 2013	De Hamert	144	8 November 2005	De Vulkaan Den Haag
Appelvink	3852	51	5 Oktober 2013	Noordhout (Utrecht)	113	27 Oktober 2005	De Vulkaan Den Haag
IJsgors	603	17	13 Oktober 2013	Eemshaven - najaar	116	21 November 2010	Eemshaven - najaar
Sneeuwgors	3258	194	18 Maart 2013	Noordkaap	384	26 Februari 2011	Noordkaap

Soort	Jaartotaal 2013	Dagrecord 2013	Datum	Telpost	<i>Dagrecord t/m 2012</i>	<i>Datum</i>	<i>Telpost</i>
Geelgors	2969	23	19 Oktober 2013	Trekerpunt (Utrecht)	113	15 November 2003	Zuidveld, Sellingen (Gr.)
Ortolaan	43	2	25 Augustus 2013	Bergen aan Zee	47	7 September 1992	De Nolle (Vlissingen)
Bosgors	2	1	25 September 2013	Parnassia, Kennemerd.	2	19 Oktober 1988	Westkapelle
Dwerggors	14	3	16 Oktober 2013	Westenschouwen	2	26 September 1992	De Nolle (Vlissingen)
Rietgors	53506	1041	25 Oktober 2013	De Nolle (Vlissingen)	4771	12 Maart 1999	Breskens
Grauwe Gors	10	2	4 Maart 2013	Breskens	17	10 Mei 1981	Breskens